



HEIDENHAIN



Solutions CN

Description du programme CN 6035

Français (fr)
6/2018

1 Description du programme CN 6035_fr.h

Format d'émission de programmes CN

Vous pouvez définir dans le post-processeur la manière dont vous souhaitez émettre un programme CN.

Le programme CN peut être émis :

- en Texte clair HEIDENHAIN
- en DIN/ISO
- avec des splines
- avec des vecteurs

Emission en Texte clair HEIDENHAIN

Si vous émettez votre programme CN en Texte clair, les options suivantes s'offrent à vous :

- émission avec trois axes
- émission avec un maximum de cinq axes, sans **M128** ou **TCPM**
- émission avec un maximum de cinq axes, avec **M128** ou **TCPM**

Si le système de FAO dispose de la cinématique de la machine et des données de l'outil, il est possible d'émettre des programmes CN sans fonction **M128**, ou sans fonction **TCPM**, avec 5 axes.

Un programme CN avec la fonction **M128** ou **TCPM** est plus flexible car la conversion de la cinématique se fait sur la machine et ce sont les données du tableau d'outils qui sont utilisées.

Exemple

L X+88 Y+23.5 Z-8.3 R0 F5000	trois axes
L X+88 Y+23.5 Z-8.3 A+1.5 C+45 R0 F5000	cinq axes, sans M128
L X+88 Y+23.5 Z-8.3 A+1.5 C+45 R0 F5000 M128	cinq axes, avec M128

Emission avec des vecteurs

En physique et en géométrie, un vecteur est une valeur orientée qui décrit un sens et une longueur.

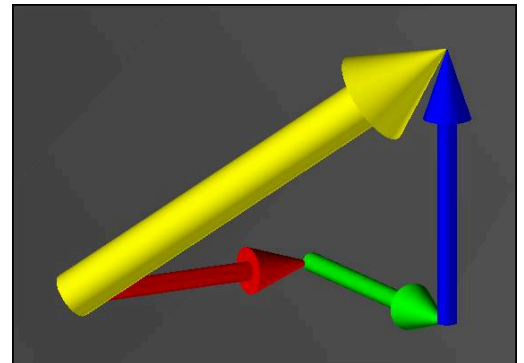
Lorsque vous travaillez avec des vecteurs, la CN a au minimum besoin d'un vecteur normé, qui décrit le sens de la normale à la surface. La séquence CN peut aussi contenir un deuxième vecteur normé qui détermine le sens de l'orientation de l'outil.

Un vecteur normé est un vecteur de valeur 1. La valeur du vecteur est égale à la racine de la somme des carrés des composantes.

$$\sqrt{NX^2 + NY^2 + NZ^2} = 1$$



Le recours aux vecteurs s'impose pour pouvoir recourir à une correction de rayon 3D en fonction de l'angle d'inclinaison (option 92)




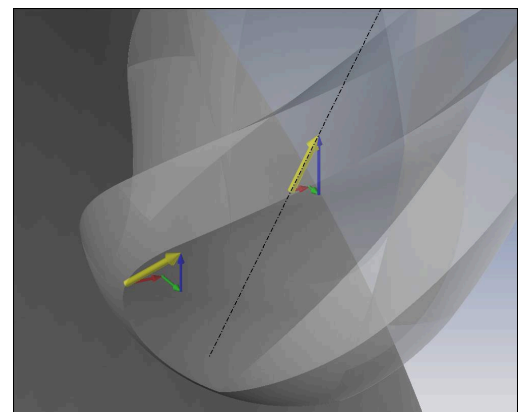

Exemple

LN X0.499 Y-3.112 Z-17.105 NX0.2196165 NY-0.1369522 NZ0.9659258 M128	Emission sans orientation de l'outil
LN X0.499 Y-3.112 Z-17.105 NX0.2196165 NY-0.1369522 NZ0.9659258 TX+0,0078922 TY- 0,8764339 TZ+0,2590319 M128	Emission avec orientation de l'outil

Structure d'une séquence CN avec des vecteurs

```
LN X+0,499 Y-3,112 Z-17,105 NX0 NY0 NZ1 TX+0,0078922 TY-
0,8764339 TZ+0,2590319
```

Mot CN	Signification
LN	Séquence linéaire avec vecteur de normale à la surface
X+0,499 Y-3,112 Z-17,105	Coordonnées cibles
NX0 NY0 NZ1	Composantes du vecteur de normale à la surface
TX+0,0078922 TY-0,8764339 TZ+0,2590319	Composantes du vecteur de direction de l'outil

Vecteur de normale à la surface
perpendiculaire au contour

Vecteur de direction de l'outil

Comparatif des formats d'émission

	Texte clair	Vecteurs
3 axes	X	X
5 axes	X	X
Angles d'axe	X	-
Angles dans l'espace	X (TCPM)	X
Correction / surépaisseur	Hobbing RL, RR	Hobbing / Fraisage frontal
Prograph is Contour	Hobbing RL, RR	Hobbing / Fraisage frontal